



Sommer Top



Groesse: 40/42





Wir brauchen: 200 g magisches Knäuel Magicum II. 750 m 4-Zwirnsfaden(50% Baumwolle,50% Plyakrylfaser),Häkelnadel

Perforiertes Muster: Anzahl den Augen teilbar 12 - so,wie das auf der Schema ist.Wir häkeln 120 Luftmaschen und den Ring schliessen wir mit 1 Festmasche ab.Wir häkeln nach der beiliegende Schema,wiederholen von dem Muster ist angezeigt in Schema.

Laut probieren,cca. nach 35 - 39 cm(nach dem Muster beenden aus der Reihe 28),wir markieren auf beiden Seiten Einengung fuer fertigstellen von unseren Top-hier geht es um den Rumpf.Weiter machen wir Langestäbchen so,das jede 12.Auge häkeln wir 2 Langestäbchen in einen.So verängen den Ring auf den markierten Stellen und so entsteht engere Teil fuer untere Teil von den Top.Wir häkeln weiter 10 Reihen von Langenstäbchen und wir koennen in jeder zweiter Reihe enger machen.

In den letzten sechs Reihen häkeln wir die ganze Reihe von Halblangenstäbchen.

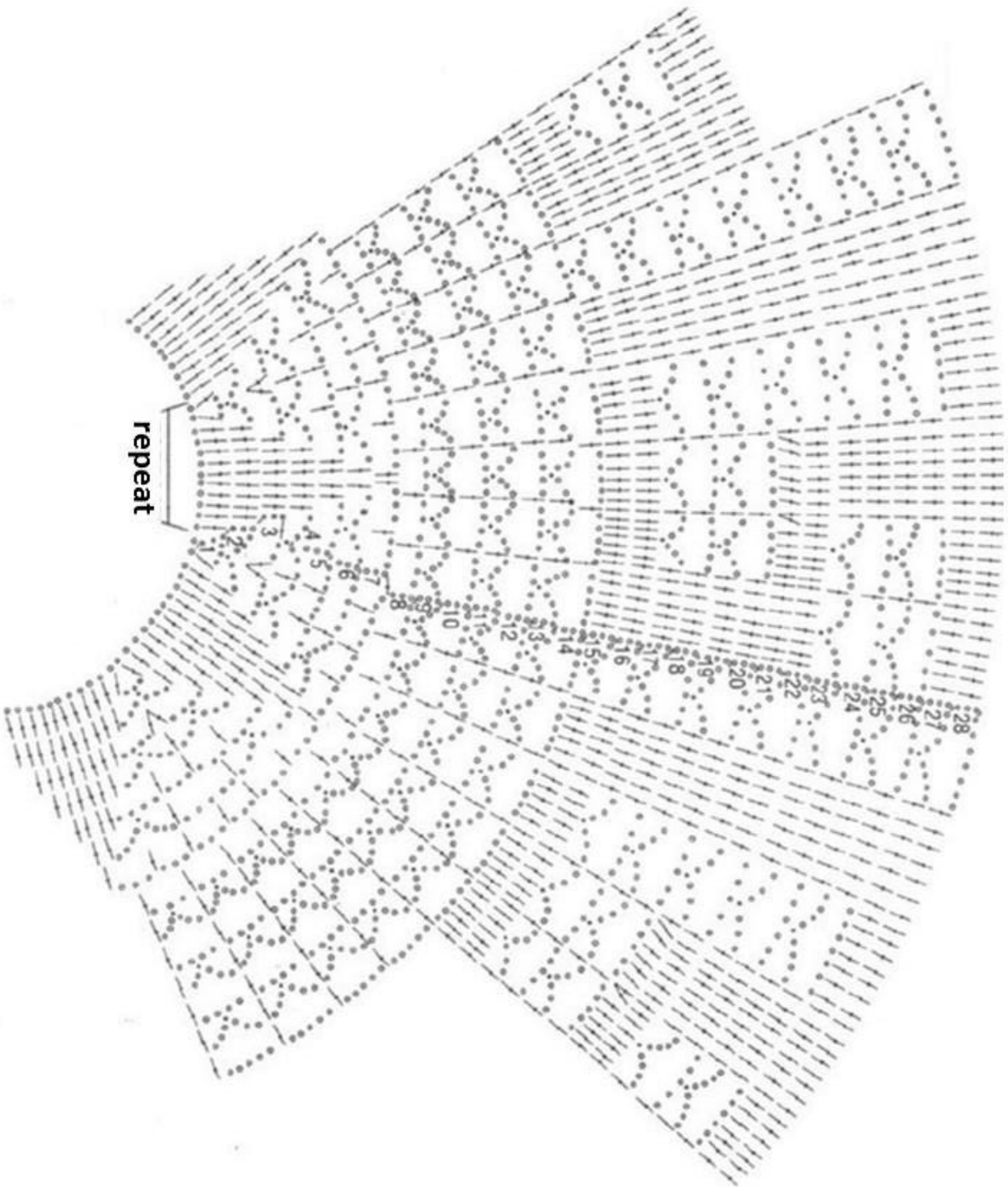


Stitch Legend	
	ch - chain
	dc - double crochet

RO – retiazkové očko na diagrame ako bodka – **ch – chain – on diagram as point-Luftmasche**

DS – dlhý stípk – **dc - doube crochet-Langesstäbchen**







Danke und viel Freude am Häkelnadel ☺